

Razón social: CONSERVATORIO DEL TOLIMA - Nit: 890700906

Vigencia: 2024

Fecha de Elaboración: 7/02/2025

ESTÁNDARES MÍNIMOS SG-SST

TABLA DE VALORES Y CALIFICACIÓN

CICLO	ESTÁNDAR	ÍTEM DEL ESTÁNDAR	VALOR DEL ÍTEM DEL ESTÁNDAR	PESO PORCENTUAL	PUNTAJE POSIBLE			CALIFICACIÓN DE LA EMPRESA O CONTRATANTE	
					CUMPLE TOTALMENTE	NO CUMPLE	NO APLICA		
PLANEAR	1 RECURSOS (10%)	1.1.1. Responsable del Sistema de Gestión de Seguridad y Salud en el Trabajo SG-SST	0,5	4	X			4	
		1.1.2 Responsabilidades en el Sistema de Gestión de Seguridad y Salud en el Trabajo – SG-SST	0,5		X				
		1.1.3 Asignación de recursos para el Sistema de Gestión en Seguridad y Salud en el Trabajo – SG-SST	0,5		X				
		1.1.4 Afiliación al Sistema General de Riesgos Laborales	0,5		X				
		1.1.5 Pago de pensión trabajadores alto riesgo	0,5		X				
		1.1.6 Conformación COPASST	0,5		X				
		1.1.7 Capacitación COPASST	0,5		X				
		1.1.8 Conformación Comité de Convivencia	0,5		X				
	Capacitación en el Sistema de Gestión de la Seguridad y Salud en el Trabajo. (6%)	1.2.1 Programa Capacitación promoción y prevención PYP	2	6	X			6	
		1.2.2 Capacitación, Inducción y Reinducción en Sistema de Gestión de Seguridad y Salud en el Trabajo SG-SST, actividades de Promoción y Prevención PyP	2		X				
		1.2.3 Responsables del Sistema de Gestión de Seguridad y Salud en el Trabajo SG-SST con curso virtual de 50 horas	2		X				
	2 GESTIÓN INTEGRAL DEL SISTEMA GESTIÓN DE LA SEGURIDAD Y SALUD EN EL TRABAJO (15%)	Política de Seguridad y Salud en el Trabajo (1%)	2.1.1 Política del Sistema de Gestión de Seguridad y Salud en el Trabajo SG-SST firmada, fechada y comunicada al COPASST	1	1	X			1
		Objetivos del Sistema de Gestión de la Seguridad y Salud en el Trabajo SG-SST (1%)	2.2.1 Objetivos definidos, claros, medibles, cuantificables, con metas, documentados, revisados del SG-SST	1	1		X		0

		Evaluación inicial del SG – SST (1%)	2.3.1 Evaluación e identificación de prioridades	1	1	X			1
		Plan Anual de Trabajo (2%)	2.4.1 Plan que identifica objetivos, metas, responsabilidad, recursos con cronograma y firmado	2	2	X			2
		Conservación de la documentación (2%)	2.5.1 Archivo o retención documental del Sistema de Gestión en Seguridad y Salud en el Trabajo SG-SST	2	2	X			2
		Rendición de cuentas (1%)	2.6.1 Rendición sobre el desempeño	1	1	X			1
		Normatividad nacional vigente y aplicable en materia de seguridad y salud en el trabajo. (2%)	2.7.1 Matriz legal	2	2	X			2
		Comunicación (1%)	2.8.1 Mecanismos de comunicación, auto reporte en Sistema de Gestión de Seguridad y Salud en el Trabajo SG-SST	1	1	X			1
		Adquisiciones (1%)	2.9.1 Identificación, evaluación, para adquisición de productos y servicios en Sistema de Gestión de Seguridad y Salud en el Trabajo SG-SST	1	1	X			1
		Contratación (2%)	2.10.1 Evaluación y selección de proveedores y contratistas	2	2	X			2
		Gestión del cambio (1%)	2.11.1 Evaluación del impacto de cambios internos y externos en el Sistema de Gestión de Seguridad y Salud en el Trabajo SG-SST	1	1	X			1
HACER	3 GESTIÓN DE LA SALUD (20%)	Condiciones de salud en el trabajo (9%)	3.1.1 Descripción sociodemográfica y diagnóstico de condiciones de salud	1	9	X			9
			3.1.2 Actividades de Promoción y Prevención en Salud	1		X			
			3.1.3 Información al médico de los perfiles de cargo	1		X			
			3.1.4 Realización de Evaluaciones Médicas Ocupacionales -Peligros-Periodicidad- Comunicación al Trabajador.	1		X			
			3.1.5 Custodia de Historias Clínicas	1		X			
			3.1.6 Restricciones y recomendaciones médico laborales	1		X			
			3.1.7 Estilos de vida y entornos saludables (controles tabaquismo, alcoholismo, farmacodependencia y otros)	1		X			
			3.1.8 Agua potable, servicios sanitarios y disposición de basuras	1		X			

			3.1.9 Eliminación adecuada de residuos sólidos, líquidos o gaseosos	1		X			
	Registro, reporte e investigación de las enfermedades laborales, los incidentes y accidentes del trabajo (5%)	3.2.1 Reporte de los accidentes de trabajo y enfermedad laboral a la ARL, EPS y Dirección Territorial del Ministerio de Trabajo	2	5	X			5	
		3.2.2 Investigación de Accidentes, Incidentes y Enfermedad Laboral	2		X				
		3.2.3 Registro y análisis estadístico de Incidentes, Accidentes de Trabajo y Enfermedad Laboral	1		X				
	Mecanismos de vigilancia de las condiciones de salud de los trabajadores (6%)	3.3.1 Medición de la frecuencia de la accidentalidad	1	6	X			6	
		3.3.2 Medición de la severidad de la accidentalidad	1		X				
		3.3.3 Medición de la mortalidad por Accidente de Trabajo	1		X				
		3.3.4 Medición de la prevalencia de Enfermedad Laboral	1		X				
		3.3.5 Medición de la incidencia de Enfermedad Laboral	1		X				
		3.3.6 Medición del ausentismo por causa médica	1		X				
	Identificación de peligros, evaluación y valoración de los riesgos (15%)	4.1.1 Metodología para la identificación de peligros, evaluación y valoración de los riesgos	4	15	X			15	
		4.1.2 Identificación de peligros con participación de todos los niveles de la empresa	4		X				
		4.1.3 Identificación de sustancias catalogadas como carcinógenas o con toxicidad aguda	3		X				
		4.1.4 Realización mediciones ambientales, químicos, físicos y biológicos	4		X				
	Medidas de prevención y control para intervenir los peligros /riesgos (15%)	4.2.1 Implementación de medidas de prevención y control de peligros/riesgos identificados	2,5	15	X			15	
		4.2.2 Verificación de aplicación de medidas de prevención y control por parte de los trabajadores	2,5		X				
		4.2.3 Elaboración de procedimientos, instructivos, fichas, protocolos	2,5		X				

			4.2.4 Realización de inspecciones sistemáticas a las instalaciones, maquinaria o equipos con la participación del COPASST	2,5		X				
			4.2.5 Mantenimiento periódico de instalaciones, equipos, máquinas, herramientas	2,5		X				
			4.2.6 Entrega de Elementos de Protección Personal EPP, se verifica con contratistas y subcontratistas	2,5		X				
5 GESTIÓN DE AMENAZAS (10%)	Plan de prevención, preparación y respuesta ante emergencias (10%)		5.1.1 Se cuenta con el Plan de Prevención y Preparación ante emergencias	5	10	X			10	
			5.1.2 Brigada de prevención conformada, capacitada y dotada	5		X				
VERIFICAR	6 VERIFICACIÓN DEL SG-SST (5%)	Gestión y resultados del SG-SST. (5%)	6.1.1 Definición de indicadores del SG-SST de acuerdo con las condiciones de la empresa	1,25	5	X			5	
			6.1.2 Las empresa adelanta auditoría por lo menos una vez al año	1,25		X				
			6.1.3 Revisión anual por la alta dirección, resultados y alcance de la auditoría	1,25		X				
			6.1.4 Planificar auditoría con el COPASST	1,25		X				
ACTUAR	7 MEJORAMIENTO (10%)	Acciones preventivas y correctivas con base en los resultados del SG-SST. (10%)	7.1.1 Definir acciones preventivas y correctivas con base en los resultados del SG-SST	2,5	10	X			10	
			7.1.2 Acciones de mejora conforme a revisión de la alta dirección	2,5		X				
			7.1.3 Acciones de mejora con base en investigaciones de accidentes de trabajo y enfermedades laborales	2,5		X				
			7.1.4 Elaboración Plan de Mejoramiento e implementación de medidas y acciones correctivas solicitadas por autoridades y ARL	2,5		X				
TOTALES					100				99	

*Cuando se cumple con el ítem del estándar la calificación será la máxima del respectivo ítem, de lo contrario su calificación será igual a cero (0). Si el estándar No Aplica, se deberá justificar tal situación y se calificará con el porcentaje máximo del ítem indicado para cada estándar. En caso de no justificarse, la calificación del estándar será igual a cero (0)

SSTEI presente formulario es documento público, no se debe consignar hechos o manifestaciones falsas y está sujeta a las sanciones establecidas en los artículos 288 y 294 de la Ley 599 de 2000(Código Penal Colombiano).

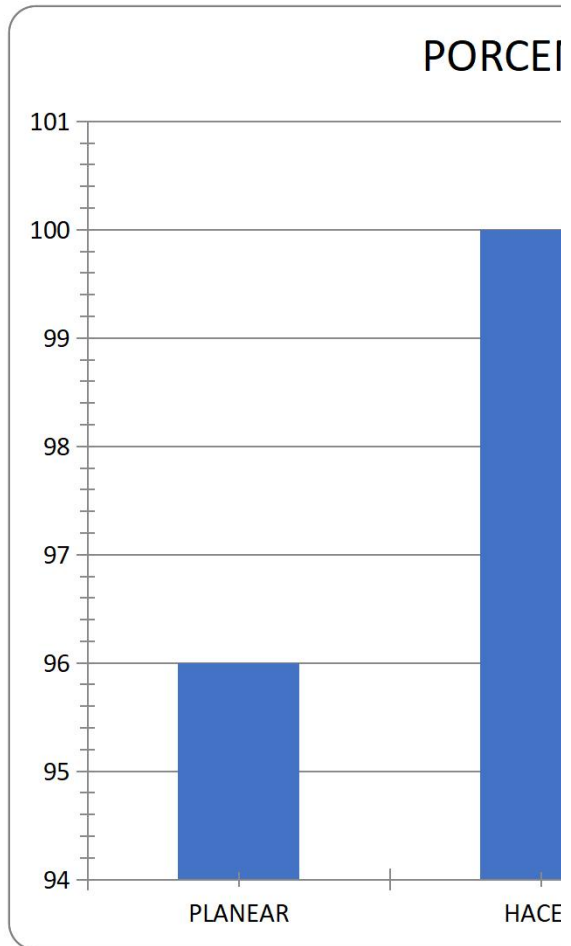
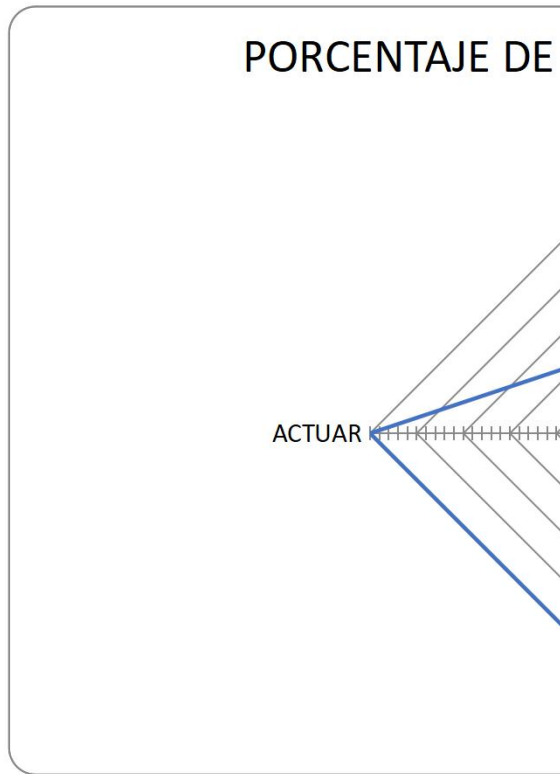
Firmado en original
FIRMA DEL EMPLEADOR O CONTRATANTE

Firmado en original
FIRMA DEL RESPONSABLE DE LA EJECUCIÓN SG- SST

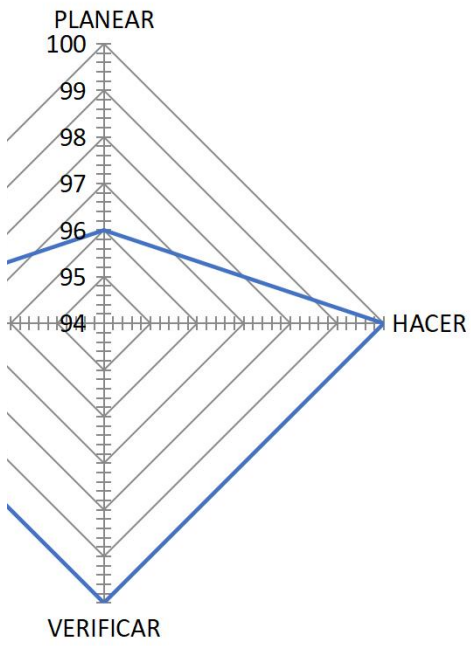
PORCENTAJE DE CALIFICACION POR CICLO

CICLO	RESULTADO
PLANEAR	24
HACER	60
VERIFICAR	5
ACTUAR	10
TOTAL	99

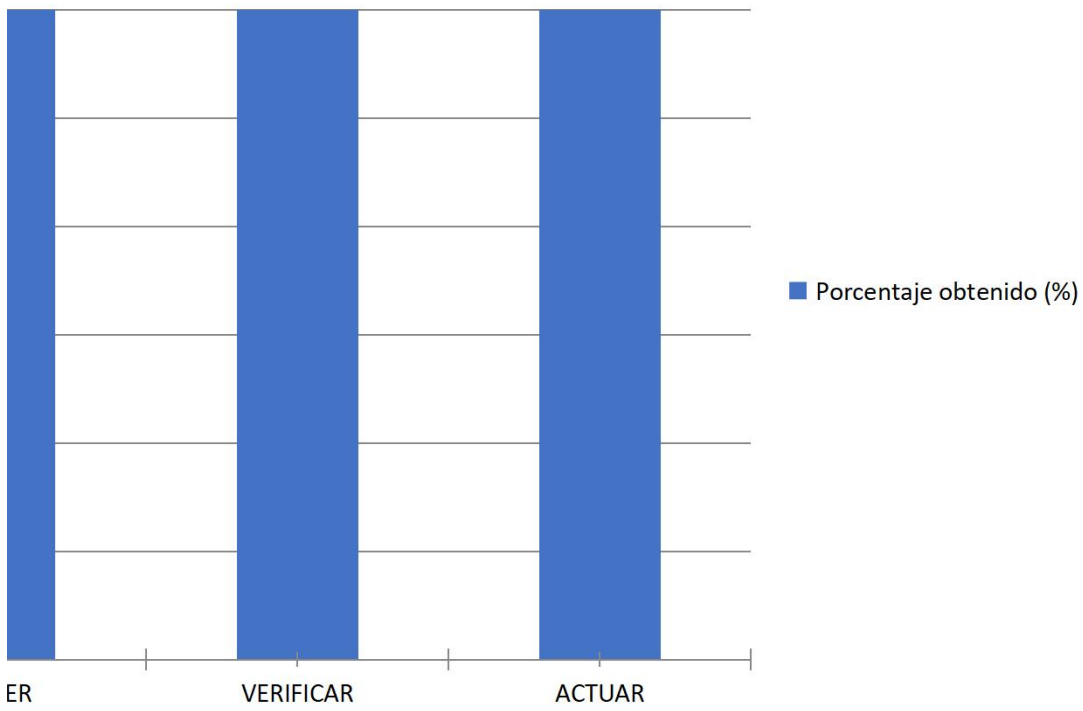
% DE CALIFICACIÓN	
	96
	100
	100
	100
	396



CALIFICACION POR CICLO



NTAJE DE CALIFICACION POR CICLO



CICI

ESTANDAR	RESULTADO	PORCENTAJE OBTENIDO (%)
1 RECURSOS (10%)	10	100
2 GESTIÓN INTEGRAL DEL SISTEMA GESTIÓN DE LA SEGURIDAD Y SALUD EN EL TRABAJO (15%)	14	93,33

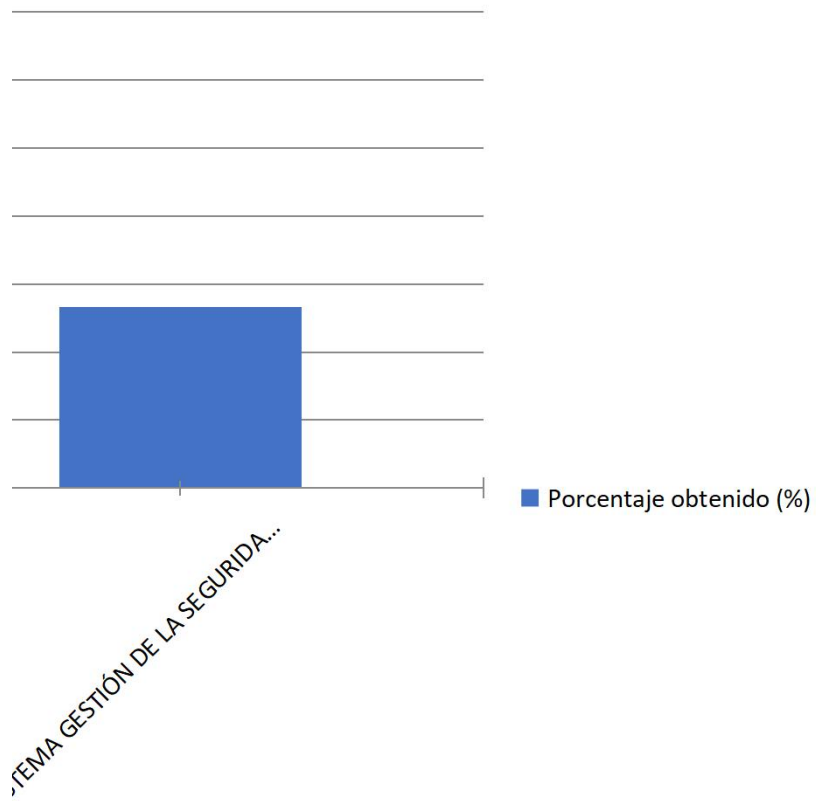
1 RECURSOS (10%)	100
2 GESTIÓN INTEGRAL DEL SISTEMA GESTIÓN DE LA SEGURIDAD	93,33

LO PLANEAR

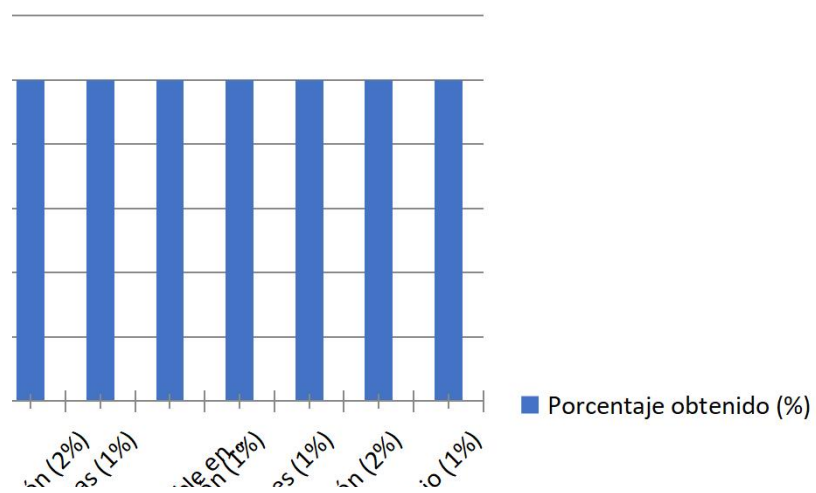
ÍTEM ESTANDAR	RESULTADO
Recursos financieros, técnicos humanos y de otra índole requeridos para coordinar y desarrollar el Sistema de Gestión de la Seguridad y Salud en el Trabajo (SG-SST). (4%)	4
Capacitación en el Sistema de Gestión de la Seguridad y Salud en el Trabajo. (6%)	6
Política de Seguridad y Salud en el Trabajo (1%)	1
Objetivos del Sistema de Gestión de la Seguridad y Salud en el Trabajo SG-SST (1%)	0
Evaluación inicial del SG – SST (1%)	1
Plan Anual de Trabajo (2%)	2
Conservación de la documentación (2%)	2
Rendición de cuentas (1%)	1
Normatividad nacional vigente y aplicable en materia de seguridad y salud en el trabajo. (2%)	2
Comunicación (1%)	1
Adquisiciones (1%)	1
Contratación (2%)	2
Gestión del cambio (1%)	1

Recursos financieros, técnicos humanos y de
Capacitación en el Sistema de Gestión de
Política de Seguridad y Salud en el Trabajo
Objetivos del Sistema de Gestión de la Segur.
Evaluación inicial del SG – SST
Plan Anual de Trabajo
Conservación de la documentación
Rendición d
Normatividad nac

ETAPAS DEL CICLO PLANEAR



INDICADORES DEL CICLO PLANEAR



ción ,
de cuentas ,

cional vigente y aplicable
Comunicación ,

Adquisiciones ,

Contratación ,

Gestión del cambio ,

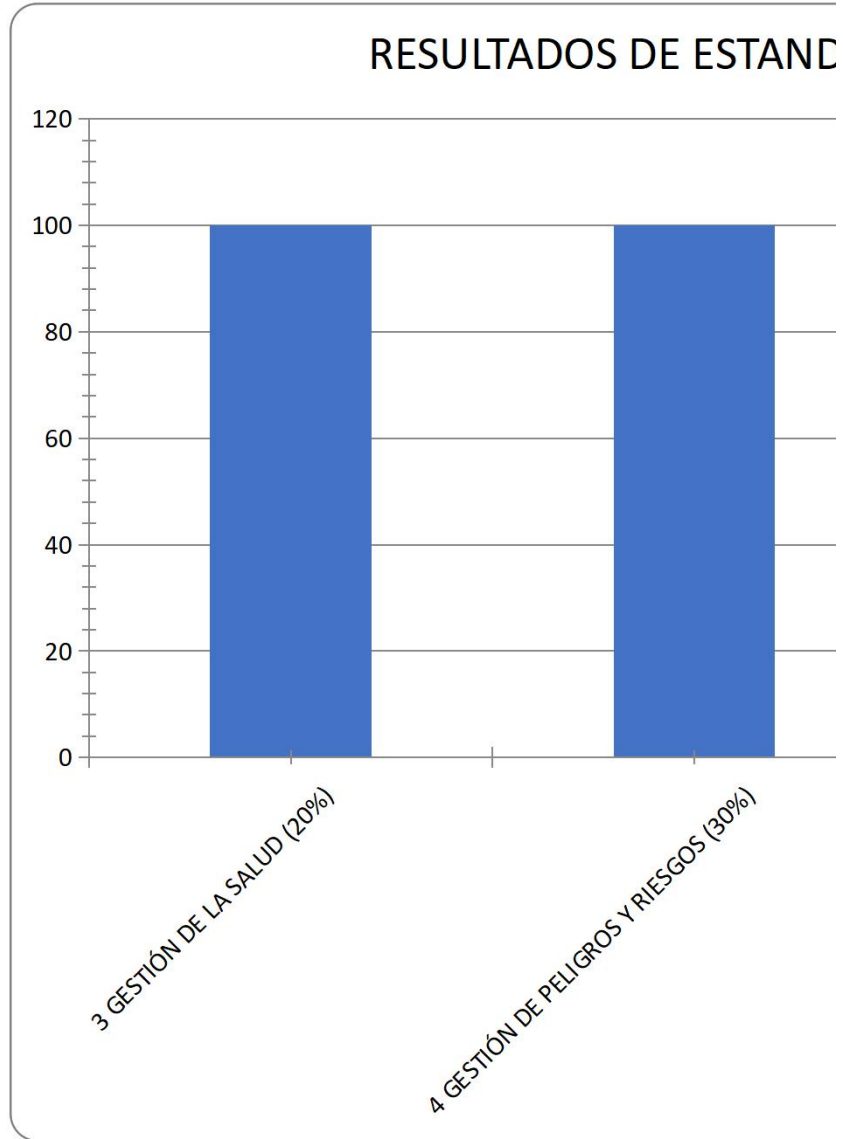
ESTANDAR	RESULTADO	PORCENTAJE OBTENIDO (%)
3 GESTIÓN DE LA SALUD (20%)	20	100
4 GESTIÓN DE PELIGROS Y RIESGOS (30%)	30	100
5 GESTIÓN DE AMENAZAS (10%)	10	100

3 GESTIÓN DE LA SALUD (20%)	100
4 GESTIÓN DE PELIGROS Y RIESGOS (30%)	100
5 GESTIÓN DE AMENAZAS (10%)	100

CLO HACER

ÍTEM ESTANDAR	RESULTADO
Condiciones de salud en el trabajo (9%)	9
Registro, reporte e investigación de las enfermedades laborales, los incidentes y accidentes del trabajo (5%)	5
Mecanismos de vigilancia de las condiciones de salud de los trabajadores (6%)	6
Identificación de peligros, evaluación y valoración de los riesgos (15%)	15
Medidas de prevención y control para intervenir los peligros /riesgos (15%)	15
Plan de prevención, preparación y respuesta ante emergencias (10%)	10

PORCENTAJE OBTENIDO (%)
100
100
100
100
100
100



Condiciones de salud en el trabajo

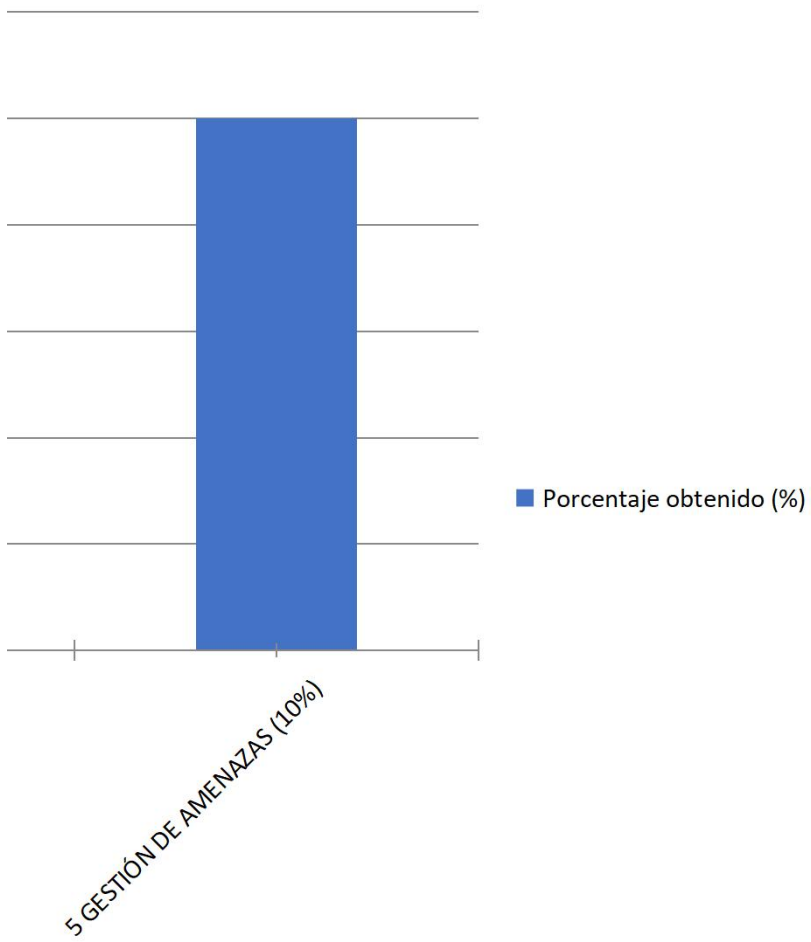
Registro, reporte e investigación de

Mecanismos de vigilancia de las condiciones

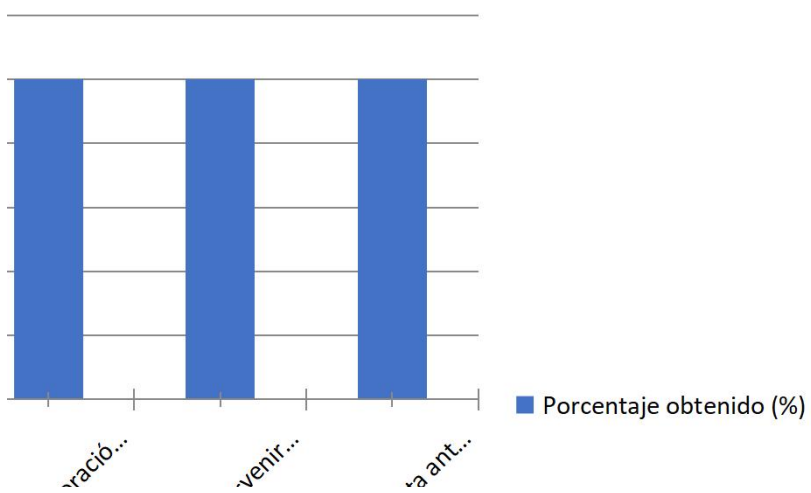
Identificación de peligros, evaluación

Medidas de p

ESTANDARES DEL CICLO HACER



ESTANDARES DEL CICLO HACER



on y valoro

prevención y control para interve

Plan de prevención, preparación y respuesta -

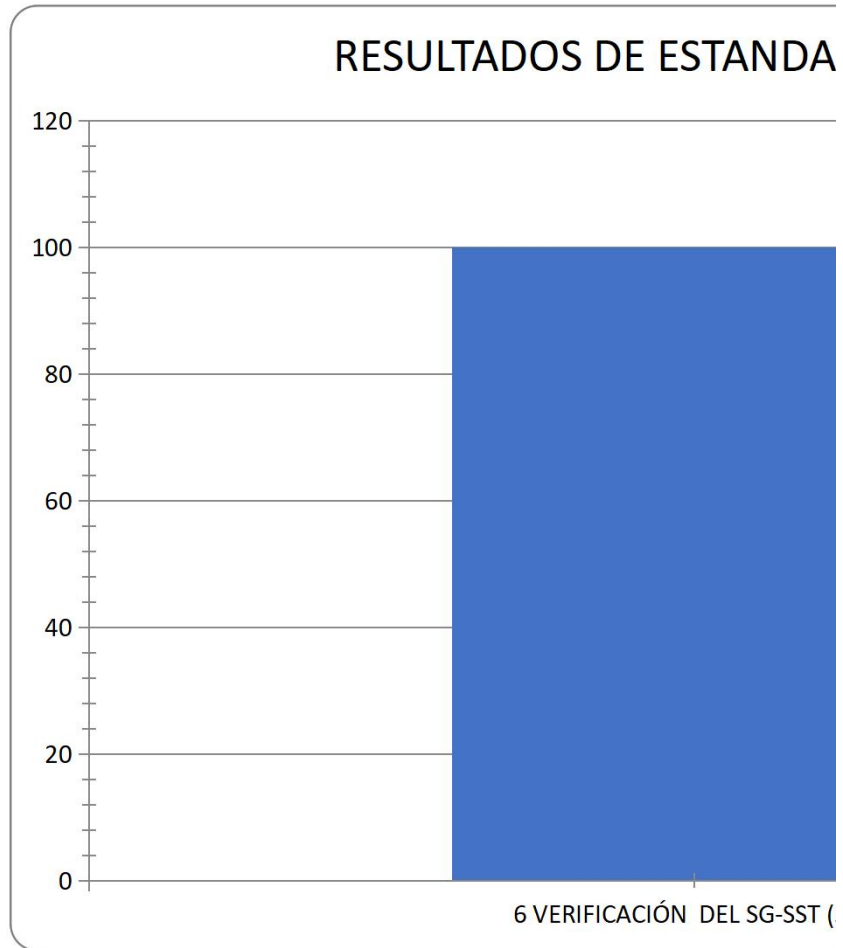
CICL

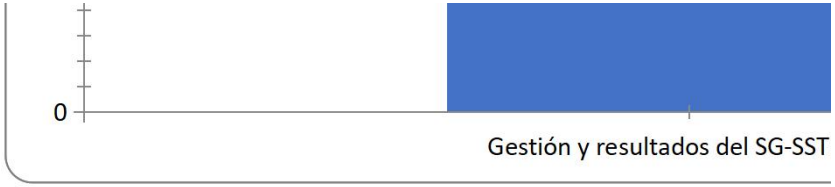
ESTANDAR	RESULTADO	PORCENTAJE OBTENIDO (%)
6 VERIFICACIÓN DEL SG-SST (5%)	5	100

O VERIFICAR

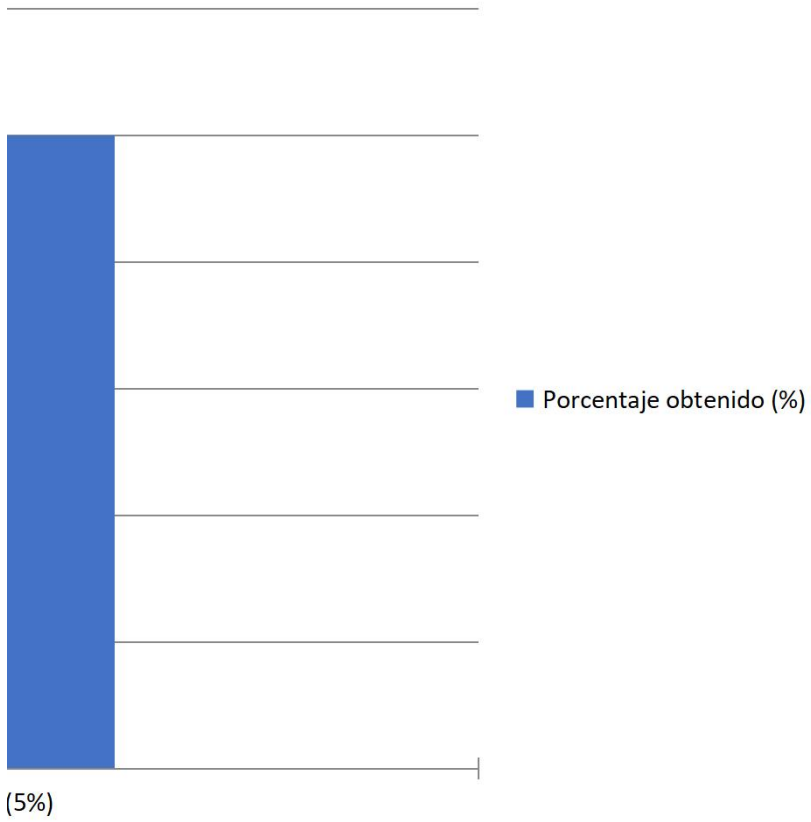
ÍTEM ESTANDAR	RESULTADO
Gestión y resultados del SG-SST. (5%)	5

PORCENTAJE OBTENIDO (%)
100

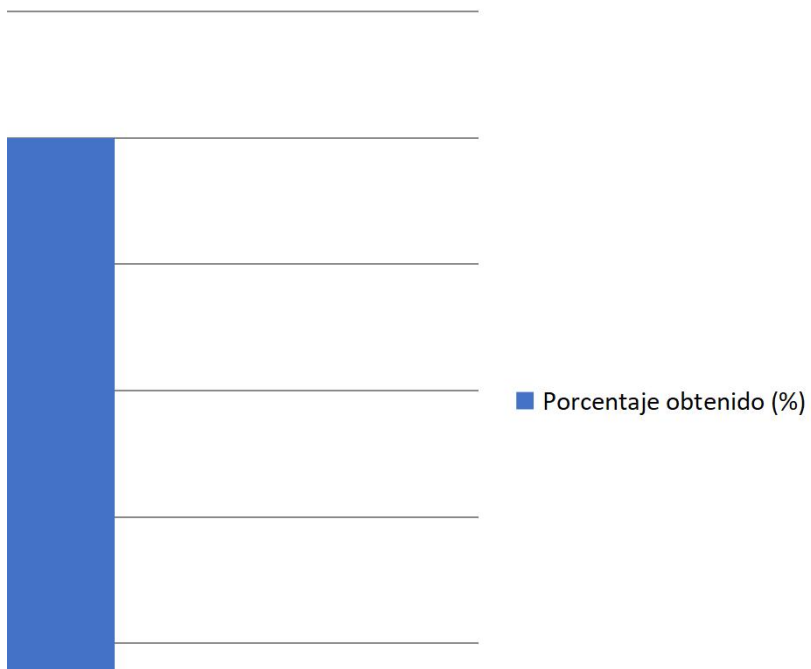




AVANCES DEL CICLO VERIFICAR



ANDARES DEL CICLO VERIFICAR





Г. (5%)

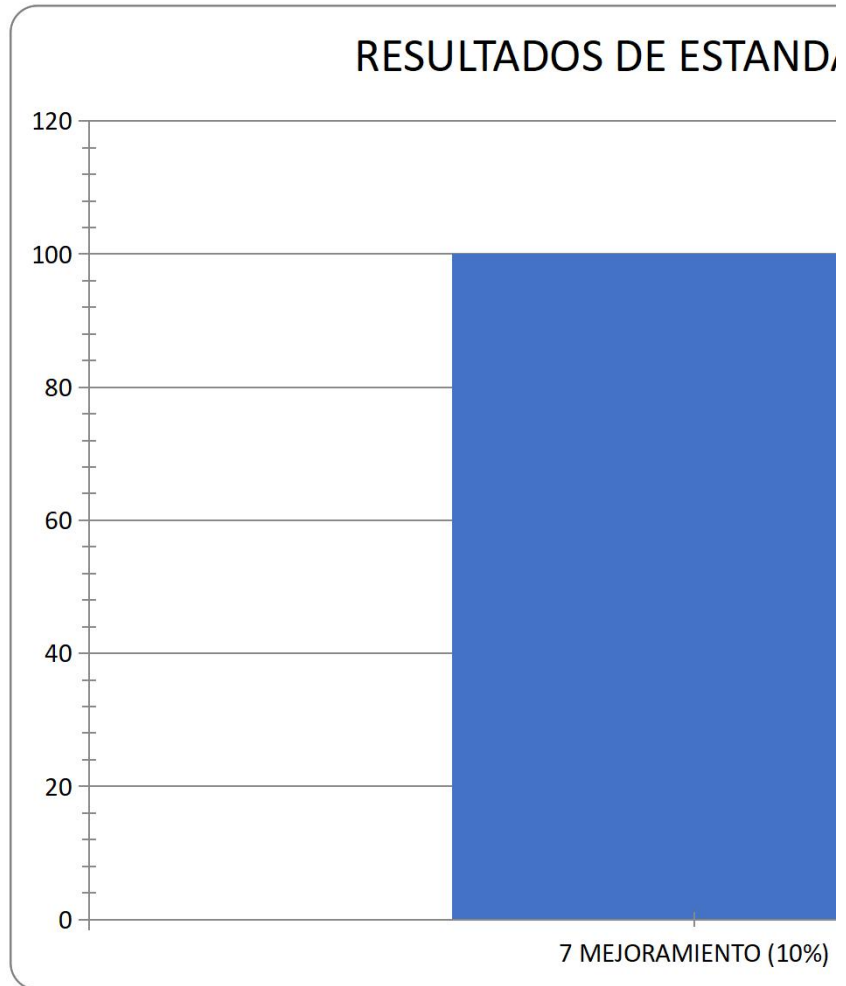


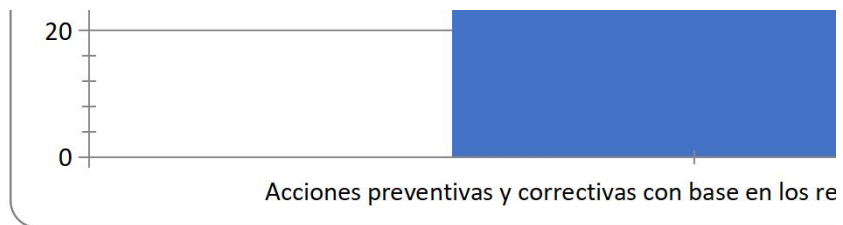
ESTANDAR	RESULTADO	PORCENTAJE OBTENIDO (%)
7 MEJORAMIENTO (10%)	10	100

LO ACTUAR

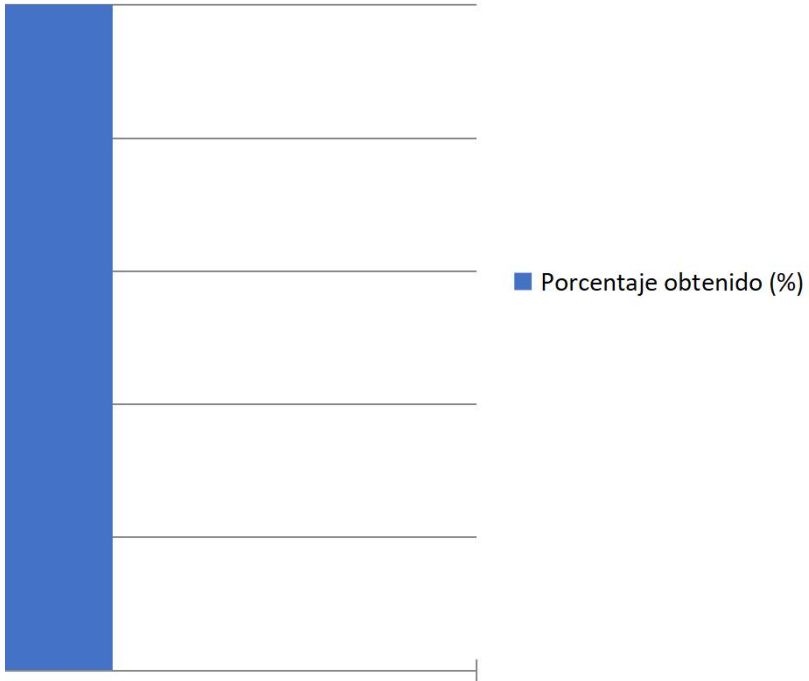
ÍTEM ESTANDAR	RESULTADO
Acciones preventivas y correctivas con base en los resultados del SG-SST. (10%)	10

PORCENTAJE OBTENIDO (%)
100





ARES DEL CICLO ACTUAR



TANDARES DEL CICLO ACTUAR





Resultados del SG-SST. (10%)